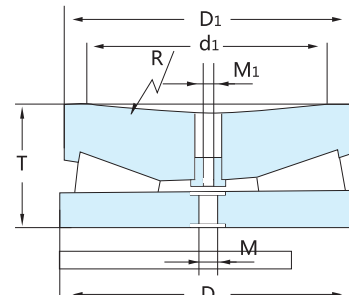
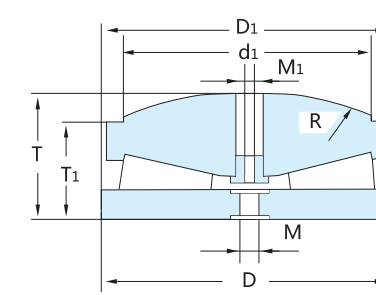


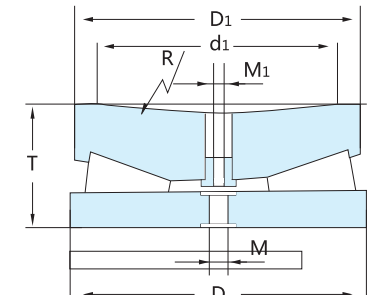
TTSX000型
(4397/000)



TTSV000型
(4297/000)



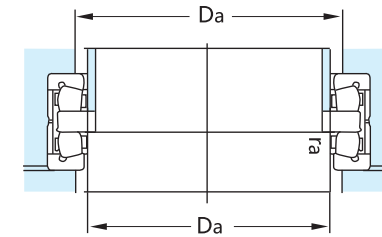
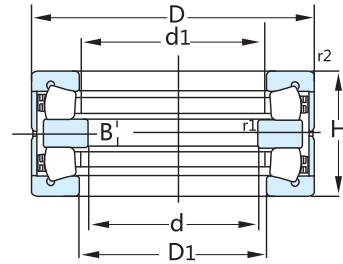
TTSX000型
(4397/000)



TTSV000型
(4297/000)

轴径 Basic Size		外形尺寸 Dimensions								代号 Code	轴向载 负荷	质量 Mass
d	D	D ₁	T	T ₁	d ₁	R	M	M ₁	r _{min}		kg	kg
100	100	98	37	32	87	250	M8	1.5		4397/100		
120	120	118	45	38	105	300	M10	1.5		4397/120	1635	3.3
150	150	148	55	47	127	457	M12	1.6		4397/150	2325	6.3
	150	148	55	47	127	550	M12	1.6		4397/150K	2325	6.3
	150	148	48		127	228.6	M12	1.6		4297/150	2325	5.7
175	175	173	62	53	152	457	M12	1.6		4397/175	3223	9.6
	175	173	62	53	152	550	M12	1.6		4397/175K	3223	9.7
	175	173	53		152	228.6	M12	1.6		4297/175	3223	8.5
203	203	201	75.6	65	178	508	M12	1.6		4397/203	4500	16
	203	201	76	65.4	170.8	508	M12	1.6		4397/203K	4500	16.2
	203	201	85	65	170	250	M12	1.6		4397/203K1	4500	17
	203	201	65		178	254	M12	1.6		4297/205/HC	4584	10.2
205	205	203	76	65	178	508	M12	1.6		4397/205/HC	4585	16.2
	205	203	65		178	254	M20	1.6		4297/205/HC	4585	14.3
235	235	233	85	73	208	560	M20	2		4397/235	6028	23.7
	235	233	73		208	280	M20	2		4297/235		
265	265	263	95	81	229	609	M20	2.1		4397/265/HC	7753	33.9
	265	263	81		229	304.8	M20	2.4		4297/265		
320	320	318	112	95	280	762	M20	2.4		4397/320	11500	58.9
	320	318	122.7	95	280	470	M20	2.4		4397/320K	11500	62.1
	320	318	118.5	95	280	550	M20	2.4		4397/320K1		
	320	318	95		280	381	M20	2.4		4297/320	11500	51

轴径 Basic Size		外形尺寸 Dimensions								代号 Code	轴向载 负荷	质量 Mass
d	D	D ₁	T	T ₁	d ₁	R	M	M ₁	r _{min}		kg	kg
330	330	328	95		280	381	M20	2.4		4297/330K	11500	51.4
377	377	375	129	112	330	914	M24	2.4		4397/377	16044	94.7
	377	375	129	112	330	930	M24	2.4		4397/377K		
	377	375	112		330	457.2	M24	2.4		4297/377		
380	380	378	129	112	330	914.4	M24	M30	2.4	4397/380		
	380	378	112		330	457.2	M24	M30	2.4	4297/380		
410	410	408	142	122	355	1060	M24	M30	3	4397/410		
	410	408	122		355	508	M24	M30	3	4297/410		
440	440	438	152	130	380	1016	M24	M36	3	4397/440	23330	137
	440	438	130		380	508	M24	M36	3	4297/440		
495	495	492	172	146	432	1066.8	M24	M36	3	4397/495		
	495	492	146		432	558.8	M24	M36	3	4297/495		
525	525	522	180	155	460	1270	M24	M36	3	4397/525	36202	266
	525	522	155		460	635	M24	M36	3	4297/525		
555	555	552	192	165	482	1270	M24	M36	3	4397/555		
	555	552	165		482	635	M24	M36	3	4297/555		
580	580	577	165		510	710	M24	M42	3	4297/580	41560	300.6
581	581.025	578.663	193.777	168.275	508	1422.4	M24	M42	3.2		38984	338
610	610	607	205	178	533	1524	M30	M42	3	4397/610		
	610	607	178			762	M30	M42	3	4297/610		
640	640	637	214.5	185	550	1520	M30	M42	3	4397/640/HC	48560	454
	640	637	185		550	762	M30	M42	3	4297/640	49200	418
710	710	705	250	210	610	1600	M30	M42	4	4397/710	62703	647
	710	705	250	205	610	1400	M30	M42	4	4397/710K		
750	750	745	260	225	650	1600	M30	M42	4	4397/750/HA/A1	63900	747
800	800	795	270	245	700	1700	M30	M48	5	4937/800		
900	900	896	280	236	750	1800	M36	M48	6	4937/900/HC	94000	1150



基本尺寸 Basic Size								基本额定负荷 Basic load rating 动态dynamic 静态static	
d	D	H	d ₁	D ₁	B	r _{1min}	r _{2min}	C	C ₀
mm								kN	
160	300	110	187	190	34	1	1.5	580	2900
170	240	84	182	184	20	0.6	2	330	1290
180	280	90	192	196	20	1	2	561	2400
220	300	96	231	236	22	0.6	2	440	1660
230	400	180	254	260	42	1	3	980	4800
240	320	96	251	256	22	0.6	2	418	1900
250	380	100	265	275	22	0.6	2	897	4550
260	360	92	276	285	20	1	2	605	2600
270	450	180	302	310(316)	45(44)	2	2	1650	6000
300	420	100	326	330	23	1.5	2.5	890	4500
320	440	108	348	355	26	1.1	3	990	4650
	470	130	340	350	30	1.1	3	1300	5700
350	490	130	382	390	30	1.1	3	1170	5100
	540	135	386	400	30	1.1	4	1720	9150
360	530	145	382	396	34	1.5	4	1170	7950
	560	200	385	396	48	1.5	4	2400	12500
380	530	130	398	410	30	1.1	3.5	1800	10000
	560	130	416	430	32	1.5	3	1800	10000
	650	215	449	450	65	2	4	3360	16600
400	650	200	439	450	50	1.5	5	2700	13800
420	620	170	458	465(470)	35	1.5	3	2420	12200
	620	185	458	465(470)	50	1.5	3	2420	12200
440	645	167	483	490(500)	50	3	4	1980	10800
450	645	155	483	490(500)	38	1.5	4	1980	10800
470	720	200	519	535	50	2	4	3410	17600
	720	310	519	535	40	2	4	3410	17600
480	710	218	564	575	57	2	4	2900	13000
530	710	218	564	575	57	2	3	2200	11000
550	760	230	589	610	50	2	5	2920	13200
600	880	290	674	680	70	5	6	4730	21200
670	900	230	709	725	50	2	5	3580	19000

型号 Designation(Design)			安装尺寸 Mounting Dimensions				质量 Mass
			d _a	D _a	r _{a max}	r _{b max}	
			mm				kg
829000	SKF	FAG					
829232		515805	186	200	1	1.5	3.5
92734	350980C	528974	181	190	0.6	2	12.5
92736	353162	528294	191	205	1	2	22
92744	351019C	528876	230	245	0.6	2	20
829746			253	270	1	2.5	114
92748	351182C	529086	250	285	0.6	2	21.5
92750	353005	502010	264	285	0.6	2	43.5
92752	350981C	509352	274	290	1	2	28
92754	351164C	527907*	300	325	2	4	120
92760		524740	324	340	1	2	42
92764	353102C	528562	346	360	1	2.5	48.5
350982C	350982C	509654	338	360	1	2.5	80
92770	351100C	530739	380	400	1	2.5	73.5
353006	353006	522008	384	405	1	3	115
92772			379	405	1.5	3	110
829272		524194	382	405	1.5	3	180
92776		513828	395	415	1	2.5	95
829776	351175C	513125	413	435	1.5	2.5	110
829976	BFDB353204	545936	446	470	2	3	275
829780		540162	436	470	1.5	4	235
829784	351121C	509392*	455	485	1.5	3	185
92784	BFDB353200/HA3	545991*	455	485	1.5	3	200
829788	353152	534038*	480	510	2.5	3	190
829990	3509616D	513401*	480	510	1.5	3	170
353151	353151		515	550	2	3	285
829794	BFDB353238/HA3	549701	515	550	2	3	285
829796		547584	560	590	2	3	280
351475C	351475C	511746	560	590	2	2.5	245
350976C	350976C	515196	585	620	2	4	310
BFDB350824B/HA1	BFDB350824B/HA1			670	1.5	4	550
927/670	351761A		705	730	2	4	425